

تقرير موجز عن مؤشرات الاتصالات وتكنولوجيا المعلومات

أكتوبر ٢٠٢٣ | عدد شهري



الهاتف المحمول



نسبة انتشار
الهاتف المحمول



مشتركو الهاتف
المحمول



		مليون خط		%
	سبتمبر ٢٠٢٢	٩٩,٠٧		٩٤,٢٩
	أغسطس ٢٠٢٢	١٠٥,٠١		٩٨,٢٤
	سبتمبر ٢٠٢٢	١٠٥,٠٧		٩٨,٢٦
	معدل النمو الشهري %	٠,٠٦		٠,٠٨-
	معدل النمو السنوي %	٦,٠٦		٣,٩٧

المصدر: وزارة الاتصالات وتكنولوجيا المعلومات، الجهاز القومي لتنظيم الاتصالات

اشتراكات الإنترنت المحمول



معدل النمو السنوي %	معدل النمو الشهري %	سبتمبر ٢٠٢٢	أغسطس ٢٠٢٢	سبتمبر ٢٠٢٢	الوحدة	
٨,٢١	١,٢٦	٧٥,٥١	٧٤,٥٧	٦٩,٧٢	مليون مستخدم	مستخدمو الإنترنت المحمول عن طريق الموبايل
١٩,٨٣	٥٣,٠٧	٢,٤٢	١,٥٨	٢,٤٢	مليون مستخدم	مستخدمو الإنترنت المحمول عن طريق USB Modem

المصدر: وزارة الاتصالات وتكنولوجيا المعلومات، الجهاز القومي لتنظيم الاتصالات

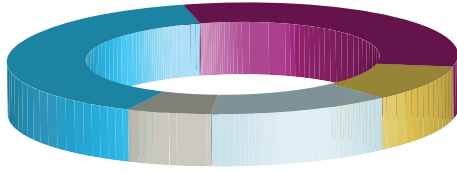
٢٠٢٢/٢٠٢١	الوحدة	
٧٢,٢	%	كثافة انتشار الانترنت

وفقاً لنتائج مسح استخدامات الاتصالات وتكنولوجيا المعلومات في الأسر والأفراد لعام ٢٠٢٢/٢٠٢١

نسبة مستخدمي الإنترنت عن طريق المحمول



التوزيع الجغرافي للمشاركين بخدمة ADSL



القاهرة الكبرى ٣٥%
الدلتا ٢٥%
الأسكندرية ومطروح ٩%
قبلى ١٥%
مدن القناة وسيناء والبحر الأحمر ٦%

نسبة مستخدمي الإنترنت عن طريق المحمول من إجمالي مشتركى المحمول


الوحدة	%
سبتمبر ٢٠٢٢	٧٠,٣٧
أغسطس ٢٠٢٢	٧١,٠٢
سبتمبر ٢٠٢٢	٧١,٨٧
معدل النمو الشهري %	٠,٨٥
معدل النمو السنوي %	١,٥٠

المصدر: وزارة الاتصالات وتكنولوجيا المعلومات، الشركة المصرية للاتصالات، الجهاز القومي لتنظيم الاتصالات

الهاتف الثابت



الوحدة	سبتمبر ٢٠٢٢	أغسطس ٢٠٢٢	سبتمبر ٢٠٢٢	معدل النمو الشهري %	معدل النمو السنوي %
إجمالي سعة السنترالات	٢٠,٥٦	٢٠,٤٦	٢٠,٥٧	٠,٥٤	٠,٠٤
مشتركو الهاتف الثابت	١١,٤١	١٢,٥٨	١٢,٤٠	١,٤٨-	٨,٦٢
معدل انتشار الهاتف الثابت	١٠,٨٦	١١,٧٨	١١,٦	١,٥٣-	٠,٧٤
أعداد السنترالات	١٥٣٢	١٦٦٩	١٦٥١	١,٠٨-	٧,٧٧
السنترالات في الريف المصري	١٠٧٢	*١٠٧٢	*١٠٧٢	٠,٠٠	٠,٠٠



مشتركو التليفون الثابت وفقا لنوع الاشتراك

عدد المشتركين حكومى ٢%
عدد المشتركين تجارى ٨%
عدد المشتركين بالمنزل ٩٠%

المصدر: وزارة الاتصالات وتكنولوجيا المعلومات، الشركة المصرية للاتصالات

* بيانات فبراير ٢٠٢٢

شركات الاتصالات وتكنولوجيا المعلومات الجديدة التي تم تأسيسها خلال الشهر

الوحدة	سبتمبر ٢٠٢٢	أغسطس ٢٠٢٢	سبتمبر ٢٠٢٢
اتصالات	٠,٧٥	٠,٢٢	٠,٠٧
تكنولوجيا المعلومات	٤٨,٦٩	٨٢,٥٩	٨١,٠٢
خدمات تكنولوجيا النظم	٢,٨٢	١٠,٦٤	٢٣,٥١
الإجمالي	٥٢,٢٧	٩٣,٤٥	١٠٤,٦١
اتصالات	٣	٤	٣
تكنولوجيا المعلومات	١٤٤	١٩٦	١٦٨
خدمات تكنولوجيا النظم	١٥	٤٧	٥٤
الإجمالي	١٦٢	٢٤٧	٢٢٥

المصدر: الهيئة العامة للاستثمار

مؤشر قطاع الاتصالات بالبورصة المصرية

نقطة	الوحدة
١٢٢٠	سبتمبر ٢٠٢٢
١٨٠٧	أغسطس ٢٠٢٢
١٨٧٢	سبتمبر ٢٠٢٢
٦٦	معدل النمو الشهري %
٦٤٣	معدل النمو السنوي %

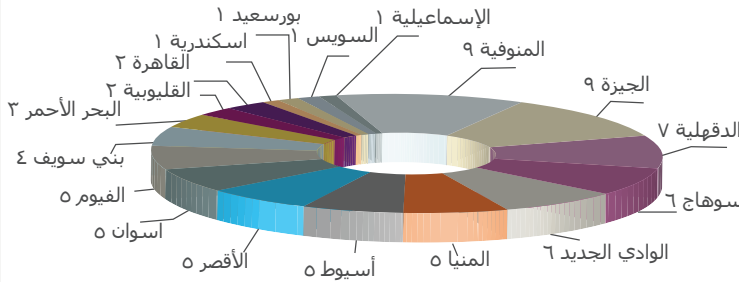
يتضمن مؤشر قطاع الاتصالات والإعلام وتكنولوجيا المعلومات سبع شركات: راية لخدمات مراكز الاتصالات، وفوري لتكنولوجيا البنوك والمدفوعات الفورية، والمصرية لمدينة الإنتاج الإعلامي، والشركة المصرية للاتصالات، والمصرية للأقمار الصناعية (نايل سات)، وأوراسكوم للاستثمار القابضة، وإي فاينانس للاستثمارات المالية والرقمية.



نوادي تكنولوجيا المعلومات

في إطار استراتيجية وزارة الاتصالات وتكنولوجيا المعلومات الخاصة بتعزيز دور تكنولوجيا المعلومات بصورة فعالة ومستدامة في التنمية المجتمعية، تم إطلاق مشروع «نوادي تكنولوجيا المعلومات في التنمية المجتمعية». وبلغ عدد نوادي التكنولوجيا ٧٧ ناد.

التوزيع الجغرافي لنوادي تكنولوجيا المعلومات



المصدر: وزارة الاتصالات وتكنولوجيا المعلومات قطاع التدريب والتنمية البشرية، والصندوق المصري لتكنولوجيا المعلومات إدارة نوادي التكنولوجيا.

قطاع البريد



مكتب	الوحدة
٤٢٢٥	سبتمبر ٢٠٢٢
٤٤٥١	أغسطس ٢٠٢٢
٤٤٦٠	سبتمبر ٢٠٢٢
٠,٢٠	معدل النمو الشهري %
٣,١٢	معدل النمو السنوي %



عدد مكاتب البريد

عدد الحوالات البريدية الداخلية الفورية
ألف حوالة
٨٨٣
٧٨٩
٦٩٦
١١,٧٤-
٢١,١٢-

عدد المعاشات المنصرفة من خلال البريد
مليون مستفيد
٥,٠٩
٤,٩١
٤,٩٢
٠,٢٠
٣,٢٤-

متوسط عدد السكان المخدمين بمكتب بريد
ألف نسمة
٢٤,٢٩
٢٣,٩٩
٢٣,٩٨
٠,٠٦-
١,٣١-

الوحدة
سبتمبر ٢٠٢٢
أغسطس ٢٠٢٢
سبتمبر ٢٠٢٢
معدل النمو الشهري %
معدل النمو السنوي %

المصدر: وزارة الاتصالات وتكنولوجيا المعلومات، البريد المصري